

WINKELSCHLEIFER ZUM SCHRUPPEN UND TRENNEN

ANGLE GRINDER FOR SCRUBBING AND CUTTING

GW210E/...

Druckluft-Winkelschleifer mit Schutzhaube \varnothing 180 mm, zum Schrumpfen und Trennen von Stahl, Metall und Stein.

Pneumatic angle grinder with protective cover \varnothing 180 mm, for scrubbing and cutting of steel, metal and stone.

2.100 W
 \varnothing 180 mm

Der Handgriff kann beidseitig montiert und individuell eingestellt werden.
The additional handle can be mounted on both sides and is individual adjustable.



GW210E/85V-5/8

VORTEILE


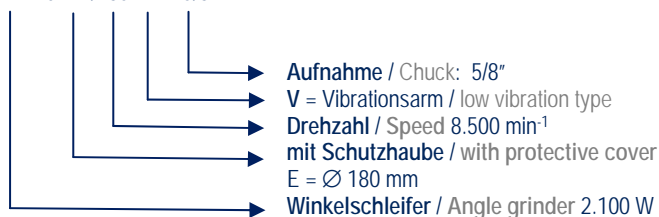
- 2.100 W Leistung für hohe Schnittgeschwindigkeit und hohen Abtrag.
- Fliehkraftregler für konstante Drehzahl auch unter Last.
- Sehr gutes Leistungsgewicht von 780 W/kg.
- **Vibrationsarm**, ausgestattet mit einem Auto-balancer (zur Absorption von Unwuchten und Vibrationen) und einem vibrationsdämpfenden Handgriff ($0,7 \text{ m/s}^2$).
- Um 270° schwenkbare Schutzhaube.
- Spindelarretierung für schnellen Zubehörwechsel.

BENEFITS

- 2,100 W power for high cutting speed and high removal capacity.
- Centrifugal governor for consistent speed under load.
- Very good power-weight ratio of 780 W/kg.
- Low-vibration types, equipped with auto-balancer device for reduction of unbalance and a vibration reducing handle for vibration value of 0.7 m/s^2 .
- Pivoting protective cover (270°).
- Spindle lock for easy change of accessory.

NOMENKLATUR

GW 210 E / 85 V - 5/8



TECHNISCHE DATEN TECHNICAL DATA

Artikel Item	GW210E/85V-5/8	GW210E/85V-Hex
Artikel Nr. Item No.	12166900	12167000
Leistung Power	2.100 W	
Drehzahl Speed	8.500 min ⁻¹	
Schutzhaube Protective Cover	Ø 180 mm drehbar / pivoting	
Max. Scheiben-Ø Max. Plate Ø	180 x 9,5 x 22,2 mm	
Werkzeugaufnahme Chuck	5/8" - 11 UNC	Hex.
Gewicht Weight	2,70 kg	
Luftverbrauch Leerlauf / unter Last Air Consumption Free Speed / under Load	17 l/s / 36 l/s	
Schalldruckpegel* Sound Pressure Level*	L _{pA}	87 dB
Schalleistungspegel* Sound Power Level*	L _{WA}	98 dB
Vibration Vibration	< 2,5 m/s ²	

*ISO 15744

Betriebsdruck: 6,3 bar
Empf. Schlauch-Ø: 15 mm
Luftanschluss: G 1/2"

Working Pressure: 6.3 bar
Recommended Hose-Ø: 15 mm
Air Connection: G 1/2"

LIEFERUMFANG

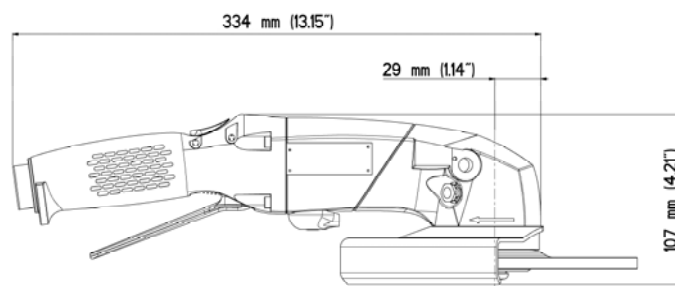
SCOPE OF DELIVERY

Artikel Item	GW210E/85V-5/8	GW210E/85V-Hex
Schlauchnippel 1/2" x LW15 Hose Nipple 1/2" x LW15	●	●
Handgriff vibrationsdämpfend Handle Vibration Reducing	●	●
Autobalancer Autobalancer Device	●	●

- im Lieferumfang enthalten / scope of delivery
- optional / optional available
- nicht erhältlich / NOT available

ABMESSUNGEN

DIMENSIONS



Für weiteres Zubehör sprechen Sie uns gerne an.
Please contact us for further accessories.