

SD 30 /...R

DREHSCHRAUBER mit Rutschkupplung SCREW DRIVER with Slip Clutch



Starten mit Ventilhebel
Starting with valve lever

Bequemes Umschalten Rechts-/ Linkslauf
Comfortable reversal rotation





Diese geraden Druckluftschrauber mit Rutschkupplung und Ventilhebel werden bei weichen Verschraubungen und selbstschneidenden Schrauben in Holz und Kunststoff von Industrie und Handwerk genutzt.

- Schnellwechselfutter (SWF)
- Kurze Schraubzyklen
- Ergonomischer, gummierter Griff
- Abrutschsicherer Greifrand
- Geringes Reaktionsmoment
- Ölfreier Betrieb möglich

These straight pneumatic screwdrivers with slip clutch and valve lever are particularly suited for soft screw connections and self-tapping screws in wood and plastic by industry and handicraft.

- Quick-change chuck (SWF)
- Short tightening cycles
- Ergonomic, rubberized handle
- Anti-slip collar
- Reduced torque reaction
- Oil-free operation possible

TECHNISCHE DATEN TECHNICAL DATA

Artikel	Item	SD30/5R	SD30/6R	SD30/8R	SD30/10R
Artikel-Nr.	Item No.	21250500	21251000	21251500	21252000
Drehmomentbereich	Torque Range				
Standardfeder	Standard Spring	3,0 – 5,0 Nm	3,0 – 6,0 Nm	1,5 – 6,0 Nm	1,5 – 4,5 Nm
mitgelieferte Feder	Delivered Spring	1,0 – 3,2 Nm	1,5 – 4,5 Nm	4,0 – 8,0 Nm	3,5 – 10,0 Nm
Drehzahl	Speed	2.500 min ⁻¹	1.500 min ⁻¹	1.000 min ⁻¹	500 min ⁻¹
Leistung	Power	300 W	300 W	300 W	300 W
Start / Drehrichtung	Start / Direction of Rotation	Ventilhebel / umsteuerbar Valve lever / reversible			
Aufnahme	Chuck	 1/4" SWF 6,35 mm	 1/4" SWF 6,35 mm	 1/4" SWF 6,35 mm	 1/4" SWF 6,35 mm
Gewicht	Weight	0,82 kg	0,82 kg	0,82 kg	0,82 kg
Abmessungen Ø x L	Dimensions Ø x L	40 x 222 mm	40 x 222 mm	40 x 222 mm	40 x 222 mm
Luftverbrauch	Air Consumption	9,0 l/s	9,0 l/s	9,0 l/s	9,0 l/s
Luftanschluss	Air Connection	G 1/4"	G 1/4"	G 1/4"	G 1/4"
Empf. Schlauch-Ø	Recommended Hose Ø	9 mm	9 mm	9 mm	9 mm
Geräuschpegel	Noise Level	76 dB(A)	76 dB(A)	76 dB(A)	76 dB(A)
Betriebsdruck	Working Pressure	6,3 bar	6,3 bar	6,3 bar	6,3 bar

SWF: Schnellwechselfutter / Quick-change chuck

Lieferumfang:

Werkzeug mit Kupplungsniessel, montierte Standard-Feder, mitgelieferte Feder, Schlüssel, Aufhängung

Scope of Delivery:

Tool with quick coupling nipple, assembled standard spring, delivered spring, key, hanger

ZUBEHÖR für Serie SD30/...R ACCESSORIES for Series SD30/...R
Kupplungsfedern – Drehmomentbereiche bei weichem Schraubfall
Clutch Springs – Torque Ranges (soft Screw-joint)

Kupplungsfeder <i>Spring</i>	Eingebaut <i>Mounted</i>	Mitgeliefert <i>Delivered</i>	Mitgeliefert <i>Delivered</i>	Mitgeliefert <i>Delivered</i>
SD30/5R	3,0 – 5,0 Nm	1,0 – 3,2 Nm		
SD30/6R	3,0 – 6,0 Nm		1,5 – 4,5 Nm	
SD30/8R	1,5 – 6,0 Nm			4,0 – 8,0 Nm
SD30/10R	1,5 – 4,5 Nm			3,5 – 10,0 Nm

Artikel <i>Item</i>	56BRV	56FRV	56ARV	56DRV
Farbe <i>Colour</i>	Weiß / White	Blau / Blue	Pink	Rot / Red
Draht <i>Wire</i>	Ø 2,5 mm	Ø 1,5 mm	Ø 2,0 mm	Ø 3,5 mm
Artikel-Nr. <i>Item No.</i>	01123331	01123330	01123340	01123333

Druckluftversorgung
Compressed Air Supply

Artikel <i>Item</i>	Artikel-Nr. <i>Item No.</i>	Beschreibung <i>Description</i>
Druckluftschlauch HFK9 <i>Air Hose</i>	93005800	Ø 9 mm, Meterware, PVC, gewebeverstärkt Ø 9 mm, material sold by the meter, PVC, fabric-reinforced
Druckluftschlauch HFK13 <i>Air Hose</i>	93005900	Ø 13 mm, Meterware, PVC, gewebeverstärkt Ø 13 mm, material sold by the meter, PVC, fabric-reinforced
Druckluftöl <i>Oil</i>	93003900	1-Liter-Flasche 1 liter bottle
Druckluftöl <i>Oil</i>	93004000	100-ml-Flasche 100 ml bottle
Wartungseinheit WE-R3/8"-K <i>Maintenance Unit</i>	93001100	Anschlussgewinde R 3/8", 1,15 m ³ /min Durchgangsleistung Connecting thread R 3/8", 1.15 m ³ /min clearance
Wartungseinheit WE-R1/2"-K <i>Maintenance Unit</i>	93001400	Anschlussgewinde R 1/2", 2,4 m ³ /min Durchgangsleistung Connecting thread R 1/2", 2.4 m ³ /min clearance

Auf Anfrage:

- Ergo-Positionierarm EPA
- Lineararme
- Drehmomentmessgeräte
- Schrauben-Abnahme-Stationen
- Allgemeines Schrauber- und Montagezubehör

On request:

- Ergo-Positioning-Arm EPA
- Linear arms
- Torque tester
- Automatic screw feeding systems
- General screw driving and assembly accessories